

CHARTRE GRAPHIQUE

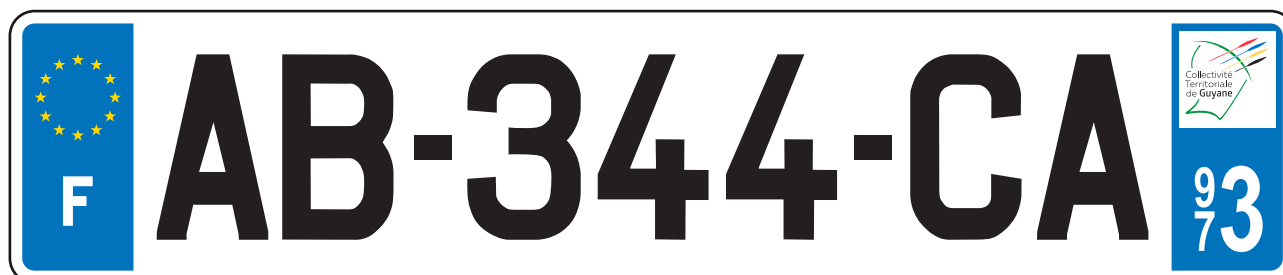
Plaque d'immatriculation








RÉGION : **GUYANE**

Départements : **973**

Exemple de plaque 520 x 110 mm :



Références colorimétriques du logo régional :

- | | | |
|---|----|-------------------------|
|  PANTONE 032 C | ou | C:0% M:88,5% J:68% N:0% |
|  PANTONE 285 C | ou | C:90,5% M:50% J:0% N:0% |
|  PANTONE 121 C | ou | C:0% M:15% J:74% N:0% |
|  PANTONE 355 C | ou | C:96% M:4% J:100% N:0% |
|  PANTONE Neutral Black C | ou | C:0% M:0% J:0% N:100% |

Logotype :

