

CHARTRE GRAPHIQUE


Plaque d'immatriculation







RÉGION : **GRAND EST**

Départements : **08-10-51-52-54-55-57-67-68-88**

Exemple de plaque 520 x 110 mm :



Références colorimétriques du logo régional :

- | | | | |
|---|----------------|----|-------------------------|
|  | PANTONE 3015 C | ou | C:100% M:35% J:3% N:21% |
|  | PANTONE 297 C | ou | C:52% M:0% J:0% N:0% |
|  | PANTONE 388 C | ou | C:40% M:0% J:100% N:0% |
|  | PANTONE 116 C | ou | C:0% M:15% J:100% N:0% |

Logotype :

