

Ce document explique comment remplir la pré-demande de changement de titulaire **en ligne** disponible sur le site du ministère de l'Intérieur.

Le changement de titulaire n'intervient qu'APRES votre passage en préfecture, muni des pièces justificatives et qu'APRES la validation des services préfectoraux.

La pré-demande :

- dispense seulement la préfecture de ressaisir vos données,
- mais **il reste indispensable de faire enregistrer l'opération** en préfecture.

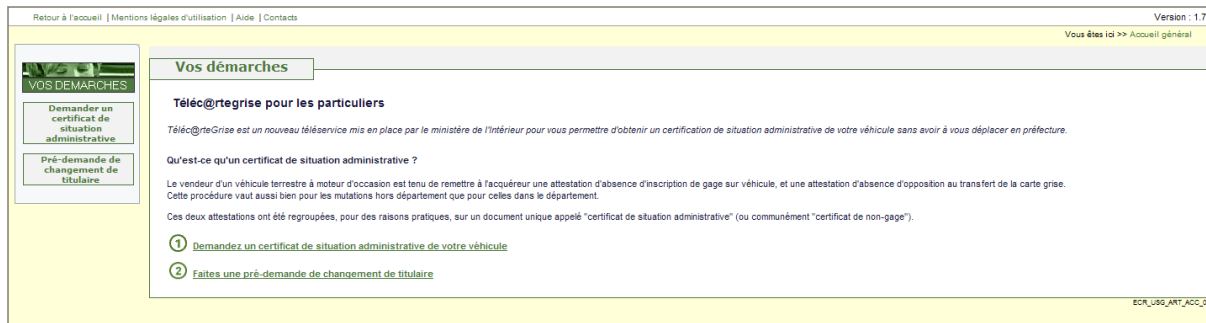
Attention

Il convient d'enregistrer la déclaration de cession AVANT d'entamer les démarches de changement de titulaire en ligne. Autrement dit l'acheteur doit faire la carte grise du véhicule APRES que le vendeur ait déposé sa déclaration de cession à la préfecture.

Ce processus s'applique **aux dossiers SIV et cyclomoteurs en série normale**, c'est-à-dire aux véhicules qui ont déjà une immatriculation dans le nouveau système d'immatriculation, au format ZZ-123-ZZ.

Se connecter à l'URL du portail web usager :

https://siv.interieur.gouv.fr/map-usg-ui/do/article_accueil



Retour à l'accueil | Mentions légales d'utilisation | Aide | Contacts Version : 1.7.1

Vous êtes ici >> Accueil général

VOS DÉMARCHES

- Demander un certificat de situation administrative
- Pré-demande de changement de titulaire**

Vos démarches

Télé@rtegrise pour les particuliers

Télé@rteGrise est un nouveau téléservice mis en place par le ministère de l'Intérieur pour vous permettre d'obtenir une certification de situation administrative de votre véhicule sans avoir à vous déplacer en préfecture.

Qu'est-ce qu'un certificat de situation administrative ?

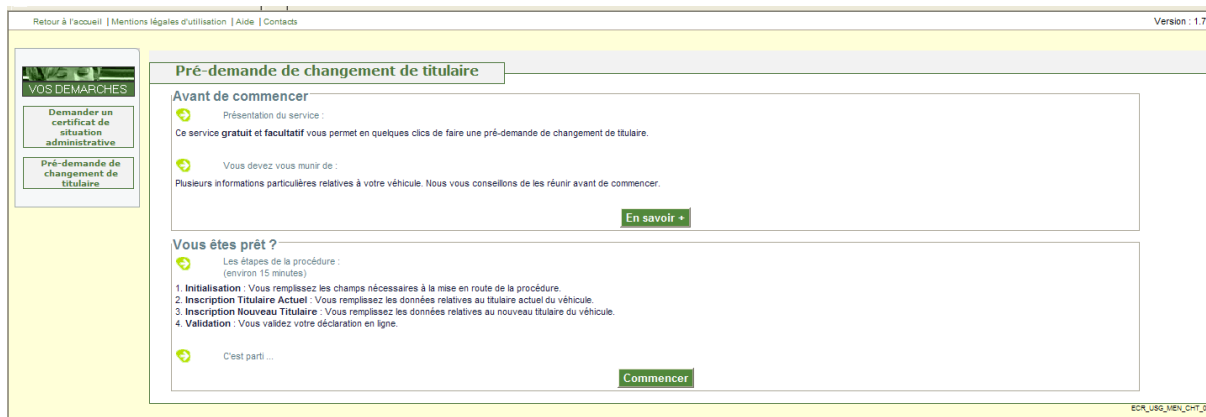
Le vendeur d'un véhicule terrestre à moteur d'occasion est tenu de remettre à l'acquéreur une attestation d'absence d'inscription de gage sur véhicule, et une attestation d'absence d'opposition au transfert de la carte grise. Cette procédure vaut aussi bien pour les mutations hors département que pour celles dans le département.

Ces deux attestations ont été regroupées, pour des raisons pratiques, sur un document unique appelé "certificat de situation administrative" (ou communément "certificat de non-gage").

- 1 Demandez un certificat de situation administrative de votre véhicule
- 2 **Faites une pré-demande de changement de titulaire**

ECP_USG_ART_ACC_01

Sélectionner la fonction « *Faites une pré-demande de changement de titulaire* »



Retour à l'accueil | Mentions légales d'utilisation | Aide | Contacts Version : 1.7.1

VOS DÉMARCHES

- Demander un certificat de situation administrative
- Pré-demande de changement de titulaire**

Pré-demande de changement de titulaire

Avant de commencer

Présentation du service :

Ce service **gratuit et facultatif** vous permet en quelques clics de faire une pré-demande de changement de titulaire.

Vous devez vous munir de :

Plusieurs informations particulières relatives à votre véhicule. Nous vous conseillons de les réunir avant de commencer.

[En savoir +](#)

Vous êtes prêt ?

Les étapes de la procédure : (environ 15 minutes)

1. **Initialisation** : Vous remplissez les champs nécessaires à la mise en route de la procédure.
2. **Inscription Titulaire Actuel** : Vous remplissez les données relatives au titulaire actuel du véhicule.
3. **Inscription Nouveau Titulaire** : Vous remplissez les données relatives au nouveau titulaire du véhicule.
4. **Validation** : Vous validez votre déclaration en ligne.

C'est parti ...

[Commencer](#)

ECP_USG_MENU_CHT_01

SYSTÈME D'IMMATRICULATION DES VÉHICULES

Comment remplir une pré-demande de changement de titulaire en ligne ?

Une rubrique d'aide est disponible en cliquant sur « *En savoir plus* »

Retour à l'accueil | Mentions légales d'utilisation | Contacts

Version : 1.7.1

Vous êtes ici >> Pré-demande de changement de titulaire >> Inscription

Inscription

Pré-demande de changement de titulaire

Vous pouvez obtenir de l'aide en cliquant sur ?
Les champs marqués par * sont à renseigner obligatoirement.

Ce service permet de préremplir les informations vous concernant pour faire réimmatriculer un véhicule d'occasion à votre nom. Il faut renseigner les données du véhicule à l'identique de ce qui est imprimé sur le certificat d'immatriculation (carte grise) barré qui vous a été remis par le vendeur, puis avec exactitude votre identité et votre adresse.

L'opération aboutit à l'émission d'un bon d'opération. Vous devez ensuite vous présenter à la préfecture avec ce document et l'ensemble des pièces nécessaires à la réimmatriculation. La préfecture reprendra la demande d'immatriculation à partir des informations préremplies.

ECA_USG_CHT_8_FL

Pour commencer la procédure, cliquer sur « Commencer ».

Un formulaire s'affiche sur lequel il faut renseigner :

- Le numéro d'immatriculation du véhicule
- La date de première immatriculation du véhicule
- La date du certificat d'immatriculation
- En cas de personne physique : le nom et prénom du titulaire tels qu'ils apparaissent sur le certificat d'immatriculation
- En cas de personne morale : la raison sociale telle qu'elle apparaît sur le certificat d'immatriculation

Des bulles d'aides s'affichent au passage de la souris, elles indiquent où trouver l'information sur le certificat d'immatriculation.



Retour à l'accueil | Mentions légales d'utilisation | Aide | Contacts

Version : 1.7.1

Vous êtes ici >> Pré-demande de changement de titulaire >> Inscription

Inscription

Pré-demande de changement de titulaire

Vous pouvez obtenir de l'aide en cliquant sur ?
Les champs marqués par * sont à renseigner obligatoirement.

Identification de la carte grise

(*) Numéro d'immatriculation :

(*) Date de première immatriculation du véhicule (ou date de première mise en circulation) :

(*) Date du certificat d'immatriculation :

Identification du titulaire

(*) (Si personne physique) Nom et prénom :

(*) (Si personne morale) Raison sociale :

Précédent **Poursuivre**

ECA_USG_PNE_DEM_CHT_01

Retour à l'accueil | Mentions légales d'utilisation | Aide | Contacts

Version : 1.7.1

Vous êtes ici >> Pré-demande de changement de titulaire >> Inscription

Inscription

Pré-demande de changement de titulaire

Vous pouvez obtenir de l'aide en cliquant sur ?
Les champs marqués par * sont à renseigner obligatoirement.

Identification de la carte grise

(*) Numéro d'immatriculation :

(*) Date de première immatriculation du véhicule (ou date de première mise en circulation) :

(*) Date du certificat d'immatriculation :

Identification du titulaire

(*) (Si personne physique) Nom et prénom :

(*) (Si personne morale) Raison sociale :

Ancien modèle

PREF. D'ILLE ET VILAINE
35/001/TERM2/OPM2/
03/03/95

EDITION
N° IMMATRICULATION et DATE
8118 XP 35 03/03/ DATE DE MISE
NOM et Prénoms (M. VERGNES PAUL 03/03/95

Nouveau modèle

République Française
Certificat d'immatriculation
35/001/TERM2/OPM2/03/03/95

(A) 4929 XJ 35 (I) 21/04/2004
(C-1) M. BUY PIERRE
(C-4x) EST LE PROPRIÉTAIRE DU VÉHICULE

ECA_USG_PNE_DEM_CHT_01

SYSTÈME D'IMMATRICULATION DES VÉHICULES

Comment remplir une pré-demande de changement de titulaire en ligne ?

Retour à l'accueil | Mentions légales d'utilisation | Aide | Contacts

Version : 1.7.1

Inscription

Vous êtes ici >> Pré-demande de changement de titulaire >> Inscription

Vous pouvez obtenir de l'aide en cliquant sur ?
Les champs marqués par * sont à renseigner obligatoirement.

Pré-demande de changement de titulaire

Identification de la carte grise

(*) Numéro d'immatriculation : ?

(*) Date de première immatriculation du véhicule (ou date de première mise en circulation) : ?

(*) Date du certificat d'immatriculation : ?

Identification du titulaire

(*) (Si personne physique) Nom et prénom : ?

(*) (Si personne morale) Raison sociale : ?

Précédent **Poursuivre**

EGR_US9_PPR_DEM_CHT_01

En cas d'erreur de saisie dans le formulaire, le dossier n'est pas trouvé et un message d'erreur s'affiche.

Retour à l'accueil | Mentions légales d'utilisation | Aide | Contacts

Version : 1.7.1

Inscription

Vous êtes ici >> Pré-demande de changement de titulaire >> Inscription

Vous pouvez obtenir de l'aide en cliquant sur ?
Les champs marqués par * sont à renseigner obligatoirement.

* Aucun dossier ne correspond à la recherche. L'opération ne peut se poursuivre.

Pré-demande de changement de titulaire

Identification de la carte grise

(*) Numéro d'immatriculation : ?

(*) Date de première immatriculation du véhicule (ou date de première mise en circulation) : ?

(*) Date du certificat d'immatriculation : ?

Identification du titulaire

(*) (Si personne physique) Nom et prénom : ?

(*) (Si personne morale) Raison sociale : ?

Précédent **Poursuivre**

EGR_US9_PPR_DEM_CHT_01

Renseigner les informations demandées et cliquer sur « **Poursuivre** ».
Un récapitulatif des données du véhicule s'affiche.
Si c'est le véhicule recherché, cliquer sur « **Valider** », sinon effectuer une nouvelle recherche.

Retour à l'accueil | Mentions légales d'utilisation | Aide | Contacts

Version : 1.7.1

Inscription

Vous êtes ici >> Pré-demande de changement de titulaire >> Inscription

Vous pouvez obtenir de l'aide en cliquant sur ?
Les champs marqués par * sont à renseigner obligatoirement.

Pré-demande de changement de titulaire

Titulaire actuel

Raison sociale ou dénomination : RAC FINANCE

Numéro SREN : 123123123

Véhicule

(D.1) Marque : DACIA

(D.2) Type Variante Version : LSDJWC

Numéro d'identification véhicule : UH1LSDJWC00000159

Nouvelle Recherche **Valider**

EGR_US9_PPR_DEM_CHT_02

La procédure de pré-demande de changement de titulaire commence.

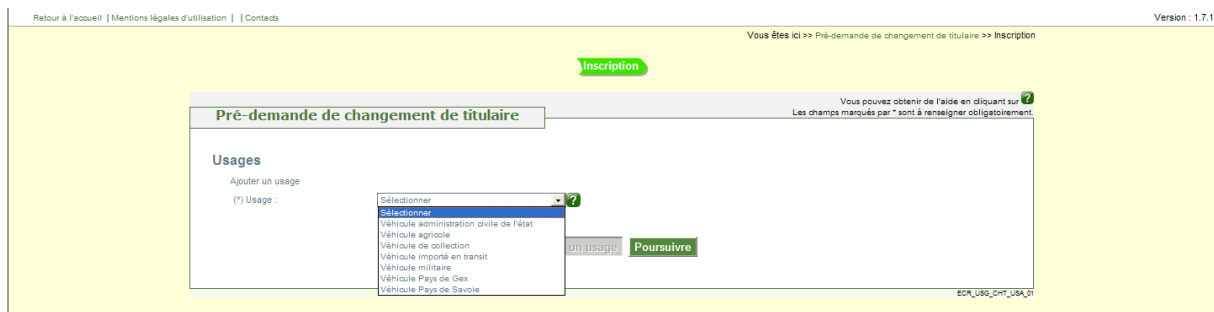
- S'il s'agit d'un changement de titulaire pour une location longue durée ou courte durée, cocher la case indiquée.
- Si un usage est associé au véhicule cliquer sur « *Ajouter un usage* ».



The screenshot shows the 'Pré-demande de changement de titulaire' form. At the top, there is a navigation bar with 'Retour à l'accueil', 'Mentions légales d'utilisation', 'Aide', and 'Contacts'. The page title is 'Pré-demande de changement de titulaire' and the version is '1.7.1'. The form contains two radio buttons: 'Location courte durée.' and 'Location longue durée.'. Below these are two buttons: 'Ajouter un usage' and 'Poursuivre'. A small help icon is visible in the top right corner of the form area.

Dans le cas où un usage doit être associé au véhicule, les usages suivants sont disponibles :

- Administration civile de l'Etat
- Agricole
- Collection
- Importé en transit
- Militaire
- Pays de Gex
- Pays de Savoie



The screenshot shows the 'Usages' section of the form. A dropdown menu is open, displaying the following options: 'Sélectionner', 'Véhicule administration civile de l'état', 'Véhicule agricole', 'Véhicule de collection', 'Véhicule importé en transit', 'Véhicule militaire', 'Véhicule Pays de Gex', and 'Véhicule Pays de Savoie'. The 'Ajouter un usage' button is highlighted, and the 'Poursuivre' button is also visible. The form title and version information are consistent with the previous screenshot.

Attention : Il faut cliquer sur « *Ajouter un usage* » avant de cliquer sur « *Poursuivre* » pour ajouter l'usage.

Cliquer sur « **Poursuivre** ».

Renseigner les informations sur le nouveau titulaire. Il est possible de sélectionner « *Personne physique* » ou « *Personne morale* ».

SYSTÈME D'IMMATRICULATION DES VÉHICULES

Comment remplir une pré-demande de changement de titulaire en ligne ?

Retour à l'accueil | Mentions légales d'utilisation | Contacts

Vous êtes ici >> Pré-demande de changement de titulaire >> Inscription

Version : 1.7.1

Inscription

Pré-demande de changement de titulaire

Vous pouvez obtenir de l'aide en cliquant sur ?
Les champs marqués par * sont à renseigner obligatoirement.

(*) Titulaire : Personne physique Personne morale ?

Identité du Titulaire

(*) Nom de naissance : TEST ?

Nom d'usage (si différent) : ?

(*) Prénom : Jean ?

(*) Sexe : H F ?

Date et lieu de naissance

Né à l'étranger :

(*) Date de naissance : 10/03/1983 ?

(*) Commune : PARIS ?

(*) Département : 75 ?

Précédent Poursuivre

EQR_U86_CHT_TIT_01

Renseigner ensuite l'adresse du nouveau titulaire.

Retour à l'accueil | Mentions légales d'utilisation | Contacts

Vous êtes ici >> Pré-demande de changement de titulaire >> Inscription

Version : 1.7.1

Inscription

Pré-demande de changement de titulaire

Vous pouvez obtenir de l'aide en cliquant sur ?
Les champs marqués par * sont à renseigner obligatoirement.

Adresse du Titulaire

Etage - appartement : ?

Immeuble - bâtiment : ?

Numéro de la voie : 34 ?

Type de la voie : Rue ?

Lieu-dit ou boîte postale : ?

Commune : ?

(*) Code postal : 75017 ?

(*) Commune : PARIS ?

Complément numéro : Sélectionner ?

Libellé de la voie : des Acacias ?

Précédent Ajouter Co-Titulaire Poursuivre

EQR_CHT_U86_TIT_02

En cas de co-titulaire à ajouter sur le nouveau certificat d'immatriculation, cliquer sur « *Ajouter co-titulaire* ».

Le formulaire de saisie des informations relatives au co-titulaire s'affiche. Choisir « *Personne physique* » ou « *Personne morale* ».

Retour à l'accueil | Mentions légales d'utilisation | Contacts

Vous êtes ici >> Pré-demande de changement de titulaire >> Inscription

Version : 1.7.1

Inscription

Pré-demande de changement de titulaire

Vous pouvez obtenir de l'aide en cliquant sur ?
Les champs marqués par * sont à renseigner obligatoirement.

(*) Co-Titulaire : Personne physique Personne morale ?

Identité du Co-titulaire

(*) Nom de naissance : Test Deux ?

Nom d'usage (si différent) : ?

(*) Prénom : Isabelle ?

(*) Sexe : H F ?

Date et lieu de naissance

Né à l'étranger :

(*) Date de naissance : 10/03/1934 ?

(*) Commune : PARIS ?

(*) Département : 75 ?

Précédent Ajouter un cotitulaire

EQR_U86_CHT_COTIT_01

SYSTÈME D'IMMATRICULATION DES VÉHICULES

Comment remplir une pré-demande de changement de titulaire en ligne ?

Cliquer sur « *Ajouter un co-titulaire* », sinon cliquer sur « *Poursuivre* ».



Retour à l'accueil | Mentions légales d'utilisation | Contacts

Vous êtes ici >> Pré-demande de changement de titulaire >> Inscription

Version : 1.7.1

Inscription

Pré-demande de changement de titulaire

Vous pouvez obtenir de l'aide en cliquant sur ?
Les champs marqués par * sont à renseigner obligatoirement.

(*) Co-Titulaire(s) :

1ER CO-TITULAIRE	IDENTITÉ	
	ISABELLE TEST DEUX	Supprimer

(*) Co-Titulaire : Personne physique Personne morale ?

Précédent Ajouter un cotitulaire Poursuivre

ECR_USG_CHT_COTT_01

Un récapitulatif des données du nouveau titulaire s'affiche.

Cliquer sur « *Valider* » si les informations sont exactes.

Il est possible de **s'opposer à la réutilisation des données personnelles** en cochant la case dédiée.



Inscription

Pré-demande de changement de titulaire

Vous pouvez obtenir de l'aide en cliquant sur ?
Les champs marqués par * sont à renseigner obligatoirement.

Titulaire Principal

Prénom : JEAN
Nom de naissance : TEST

Co-Titulaire

1ER CO-TITULAIRE	IDENTITÉ
	ISABELLE TEST DEUX

S'opposer à la réutilisation des données personnelles

Modifier Valider

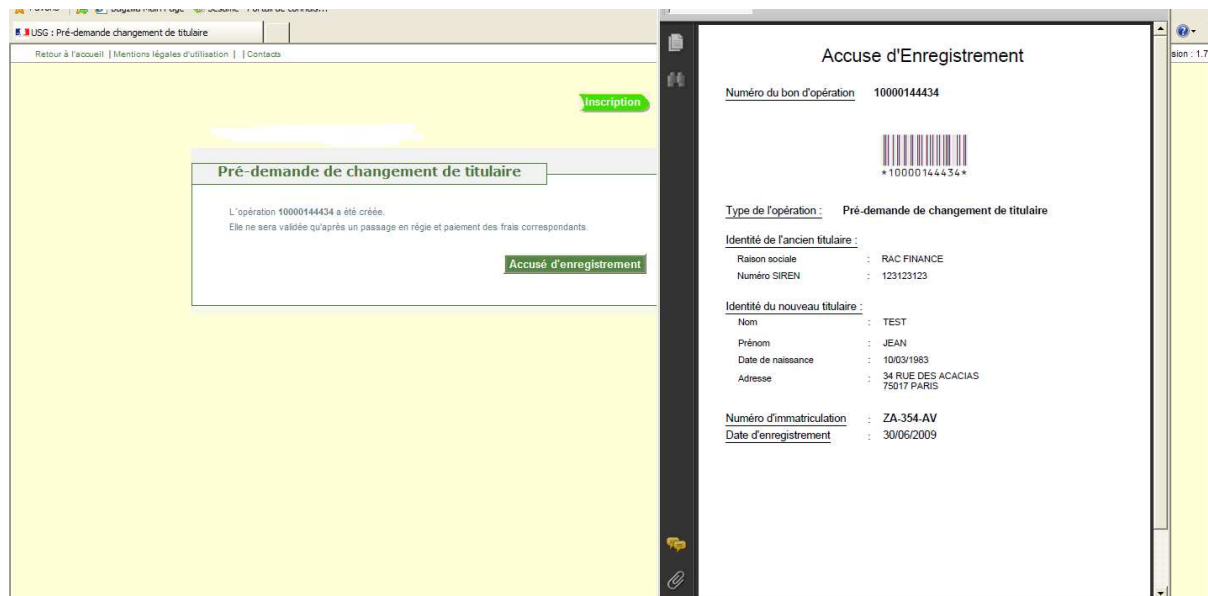
ECR_USG_CHT_VAL

Un numéro d'opération est généré et un **accusé d'enregistrement** est produit sous format PDF.

Ouvrir l'accusé d'enregistrement et l'imprimer.

SYSTÈME D'IMMATRICULATION DES VÉHICULES

Comment remplir une pré-demande de changement de titulaire en ligne ?



The screenshot shows a web browser window with two main panels. The left panel is a confirmation page titled "Pré-demande de changement de titulaire". It contains the text: "L'opération 10000144434 a été créée. Elle ne sera validée qu'après un passage en régie et paiement des frais correspondants." Below this text is a green button labeled "Accusé d'enregistrement". The right panel is a receipt titled "Accusé d'Enregistrement". It displays the following information:

- Número du bon d'opération : 10000144434
- Barcode with number: *10000144434*
- Type de l'opération : Pré-demande de changement de titulaire
- Identité de l'ancien titulaire :
 - Raison sociale : RAC FINANCE
 - Número SIREN : 123123123
- Identité du nouveau titulaire :
 - Nom : TEST
 - Prénom : JEAN
 - Date de naissance : 10/03/1983
 - Adresse : 34 RUE DES ACACIAS
75017 PARIS
- Número d'immatriculation : ZA-354-AV
- Date d'enregistrement : 30/06/2009

L'opération est enregistrée.

Il faut ensuite se rendre en préfecture, **muni de l'accusé d'enregistrement et des pièces justificatives** pour **effectuer l'opération de changement de titulaire.**

Attention : le changement de titulaire ne sera effectif qu'après passage en préfecture.